

Hauptversammlung

23. Mai 2018



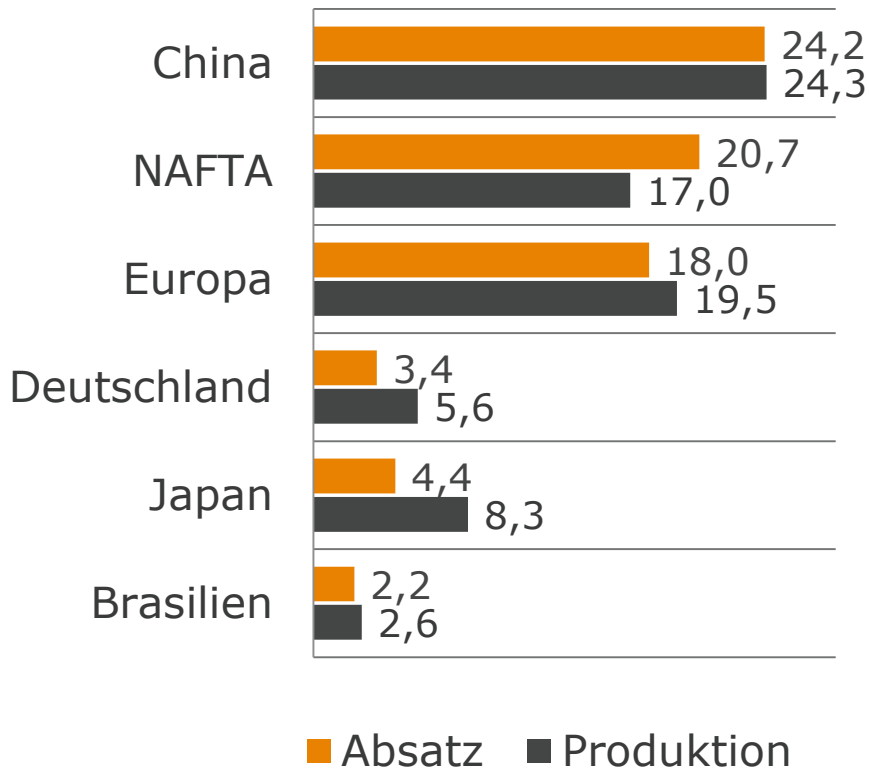
- ✓ Wachstumsstarkes Jahr für PWO: Kräftige Steigerung von Umsatz und Gesamtleistung.
 - Hohe Kapazitätsauslastung und überplanmäßig hohe Kundenabrufe.
 - Ausweitung der Montagekapazitäten durch den Aufbau von zwei neuen Montagestandorten in Tschechien und Mexiko; am Standort Oberkirch Erweiterung bestehender Flächen in der Nähe des Standorts zu einem separaten Montagestandort.
 - In Tschechien Fertigstellung einer neuen Pressenhalle und Inbetriebnahme einer neuen Presse; in China eine neue Presse in Betrieb genommen. Drei weitere Pressen nehmen Anfang 2018 den Betrieb auf.
 - Höchstes Neuwerkzeugvolumen in der Unternehmensgeschichte realisiert.

- ✓ Neugeschäft mit einem Lifetime-Volumen von 300 Mio. €:
 - Neuer Großauftrag für Instrumententafelträger für den Standort Kanada; u. a. für zwei Pick-Up-Modelle für den amerikanischen Markt.
 - PWO profitiert vom Trend zur Elektromobilität – ob durch Gleichteile, Varianten oder spezielle Komponenten für Hybrid- bzw. Elektrofahrzeuge.

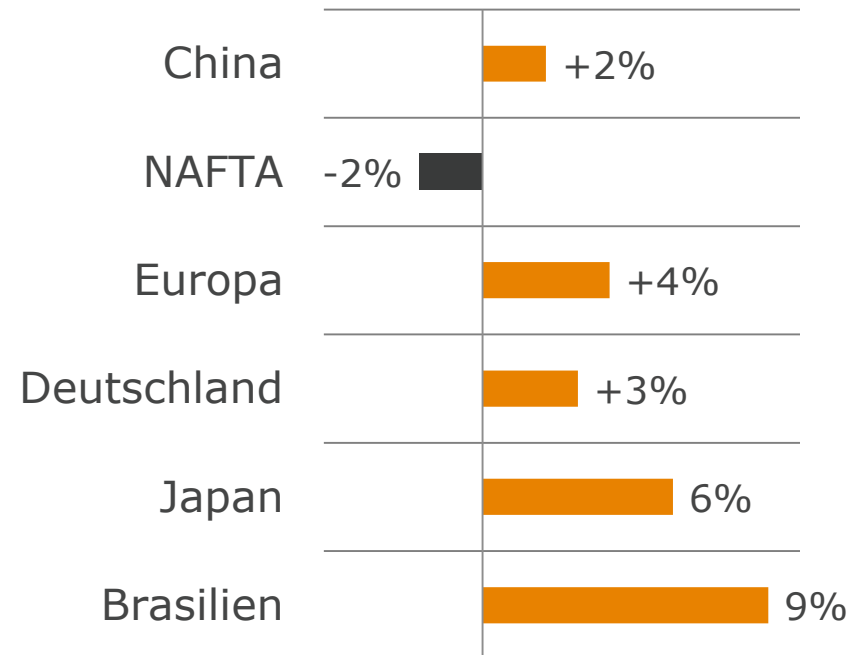
- ✓ Finanzielle Ziele erreicht:
 - EBIT-Prognose sicher erreicht trotz wachstumsbedingter Mehraufwendungen, starker Auslastung und hoher Abrufe.
 - Entwicklung Free Cashflow, Eigenkapitalquote und dynamischer Verschuldungsgrad wie geplant.

Marktentwicklung PKW & Light Vehicles: Absatz + Produktion 2017

in Mio. Einheiten



Veränderung Absatz in % zum Vorjahr

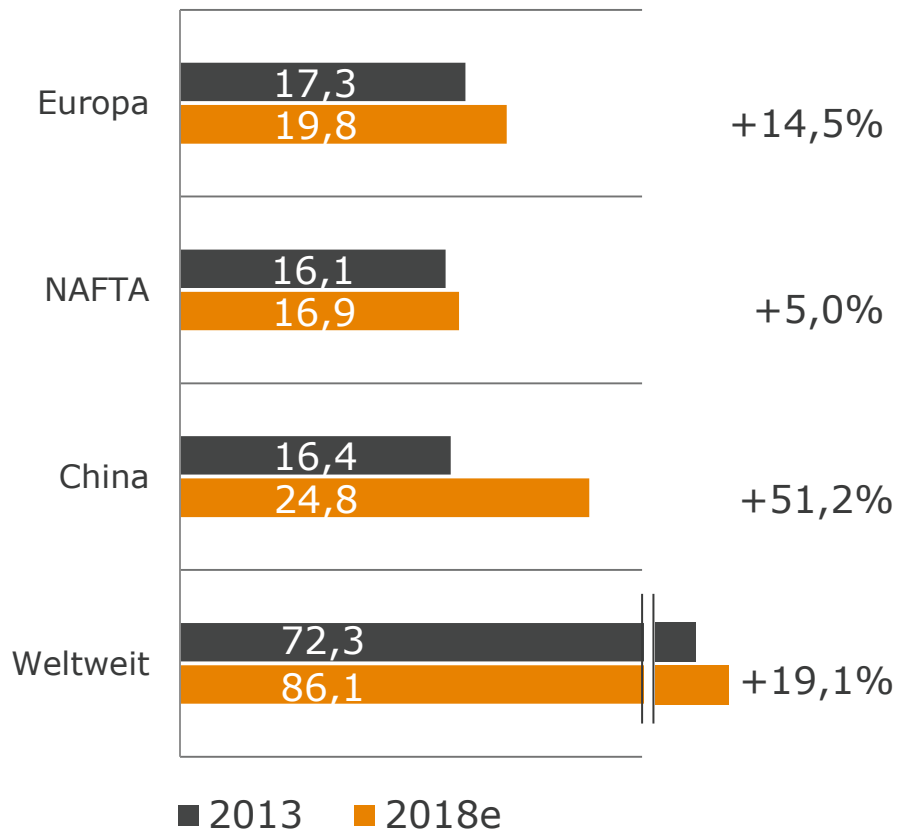


Quelle: VDA (Stand 03/2018)

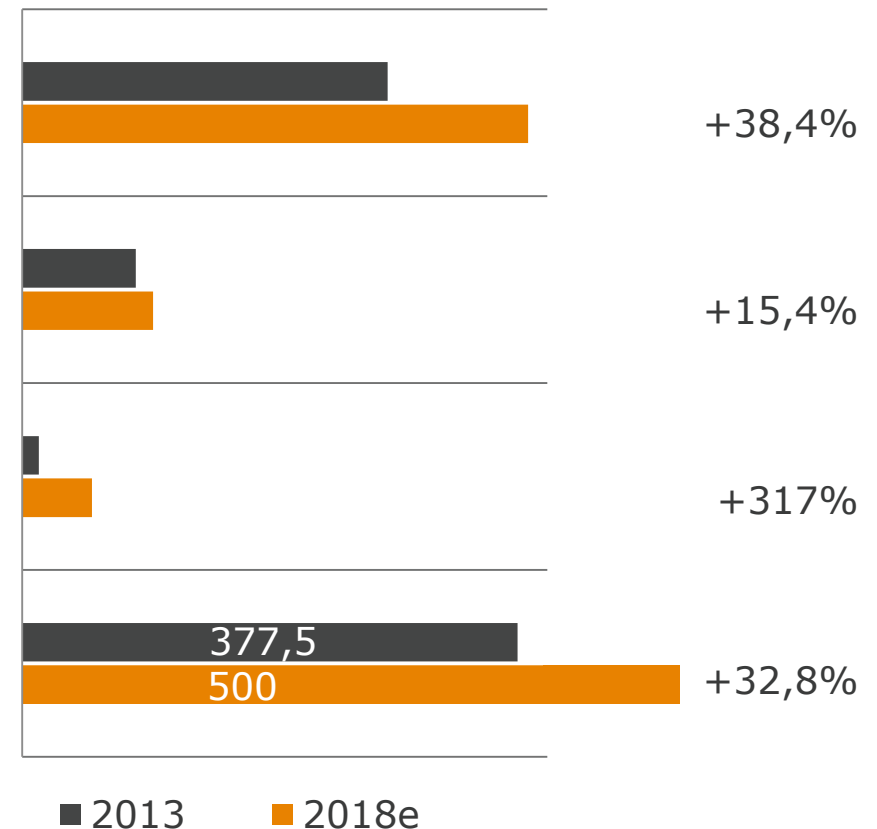
Markt- & PWO-Entwicklung 2013 und 2018 im Vergleich



Produktionswachstum PKW in Mio. Einheiten



Umsatzwachstum PWO in Mio. EUR



Wachstumsstarkes Jahr erfolgreich abgeschlossen

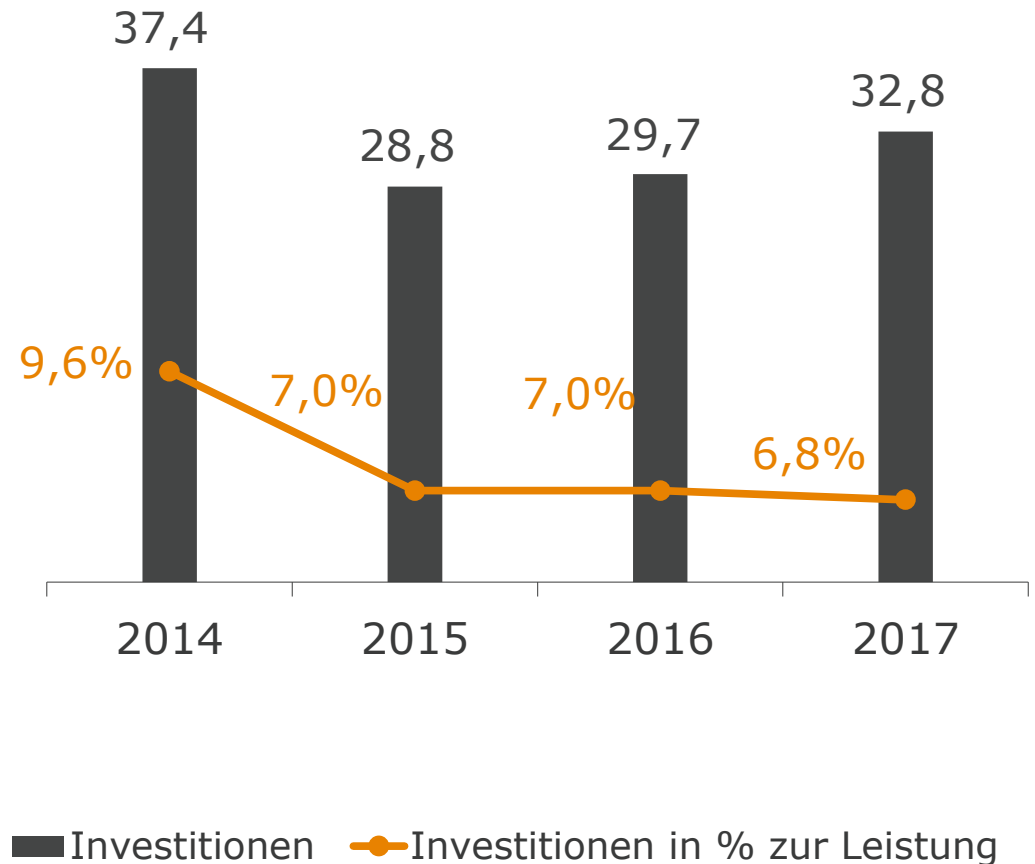
- Umsatzerlöse und Gesamtleistung kräftig ausgeweitet
- Materialpreiserhöhungen haben mit 25 Mio. € dazu beigetragen
- Abrufzahlen lagen an allen Standorten über den Erwartungen

EBIT-Prognose vor Währungseffekten trotz Mehraufwendungen für das Wachstum sicher erreicht

	2016	2017	%
Umsatzerlöse	409,6	461,0	+12,5
Gesamtleistung	423,5	483,1	+14,1
Materialaufwand	225,6	272,9	+21,0
Personalaufwand	114,2	121,2	+6,2
Sonstige betriebliche Aufwendungen	46,5	56,8	+22,3
EBIT vor Währungseffekten	21,6	23,4	+8,1
EBIT inkl. Währungseffekten	19,7	20,5	+4,1
Periodenergebnis	9,5	10,1	+5,6

Investitionsschwerpunkte 2017

- Erweiterung der Pressenkapazitäten an den Standorten China und Mexiko
- Projektbezogene Investitionen, insbesondere für die Instrumententafelträger Fertigungen an allen Standorten
- Bauliche Maßnahmen an den Standorten Oberkirch und Tschechien



PWO Mexiko Neues Montagewerk „Puebla II“



Ausgewählte Zahlen der Konzern-Bilanz (in Mio. €)



Anstieg der Bilanzsumme im Wesentlichen aufgrund höherer Vorräte (+20,2 Mio. €)

- Betrifft insbesondere noch nicht abgerechnete Werkzeugvorleistungen
- Bestandsausweitung durch höhere Anzahlungen (+12,2 Mio. €) teilweise gegenfinanziert

	2016	2017
Langfr. Vermögenswerte	201,5	204,8
Kurzfr. Vermögenswerte	157,9	188,9
Eigenkapital	106,5	113,1
Langfristige Schulden	142,1	148,2
Kurzfristige Schulden	110,8	132,4
Bilanzsumme	359,4	393,7
Eigenkapitalquote in %	29,6%	28,7%
Nettofinanzschulden	124,5	125,9
Dynamischer Verschuldungsgrad (Jahre) ¹	2,8	2,8
Free Cashflow	13,0	4,3

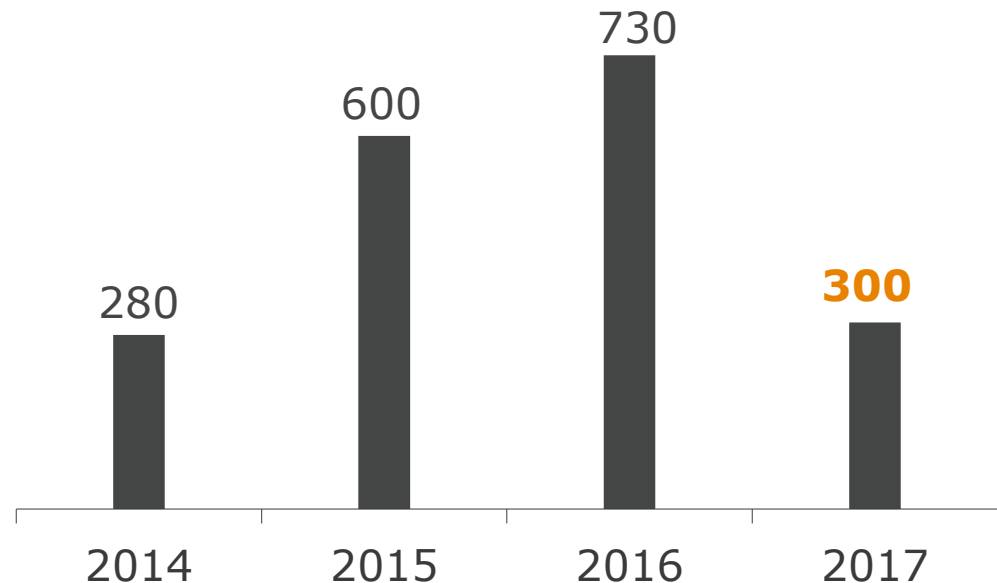
¹ Nettofinanzschulden/EBITDA

Neugeschäft erneut über Plan

- Erstklassige Positionierung
- Leichtbaukompetenz, technisches Know-How und exzellentes Projektmanagement entscheidend für Auftragsvergabe
- Auftrag für Ford Bronco und Ranger: Einstieg in den bedeutenden amerikanischen Pick-Up-Markt jetzt auch bei Instrumententafelträgern

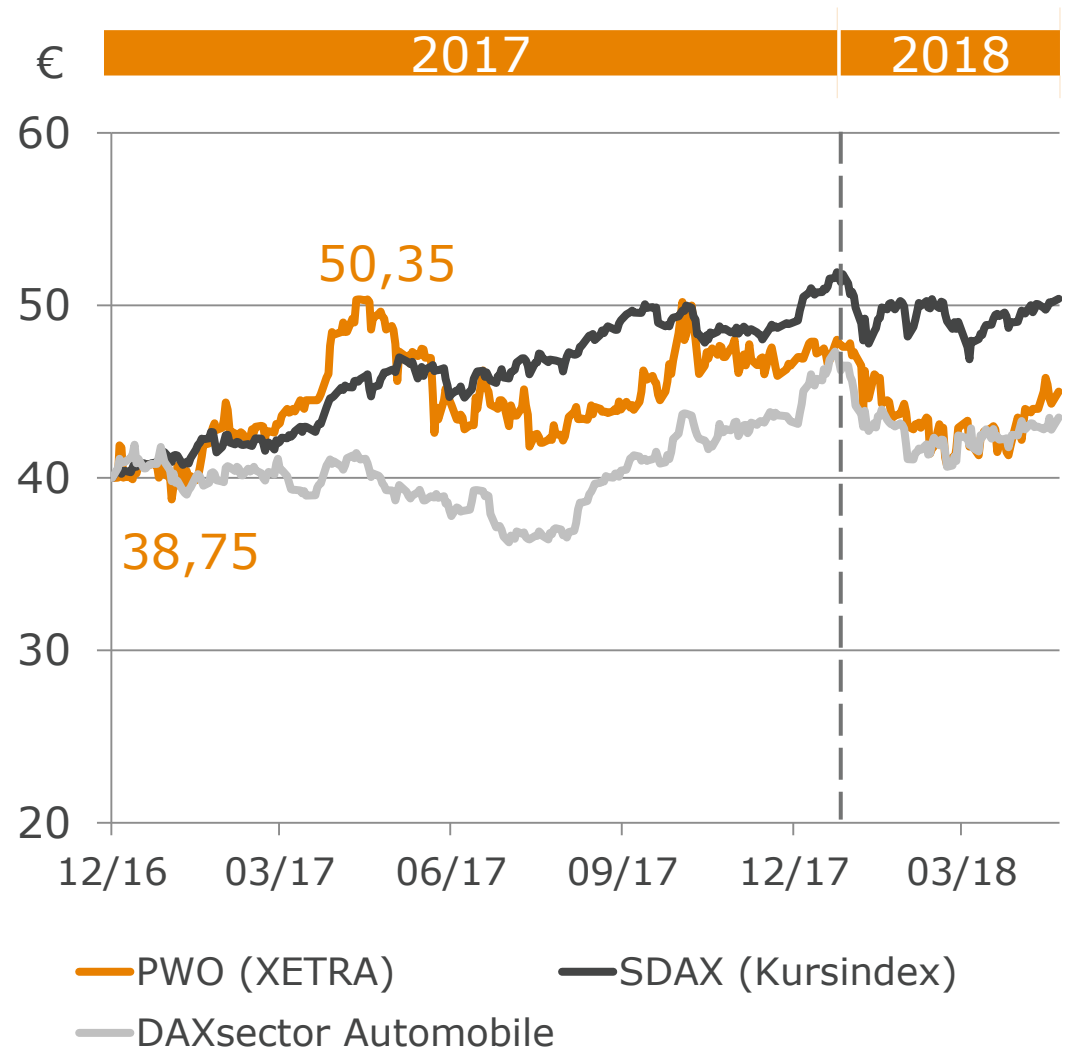
Neugeschäft p.a. PWO-Konzern

Lifetime-Volumen in Mio. €



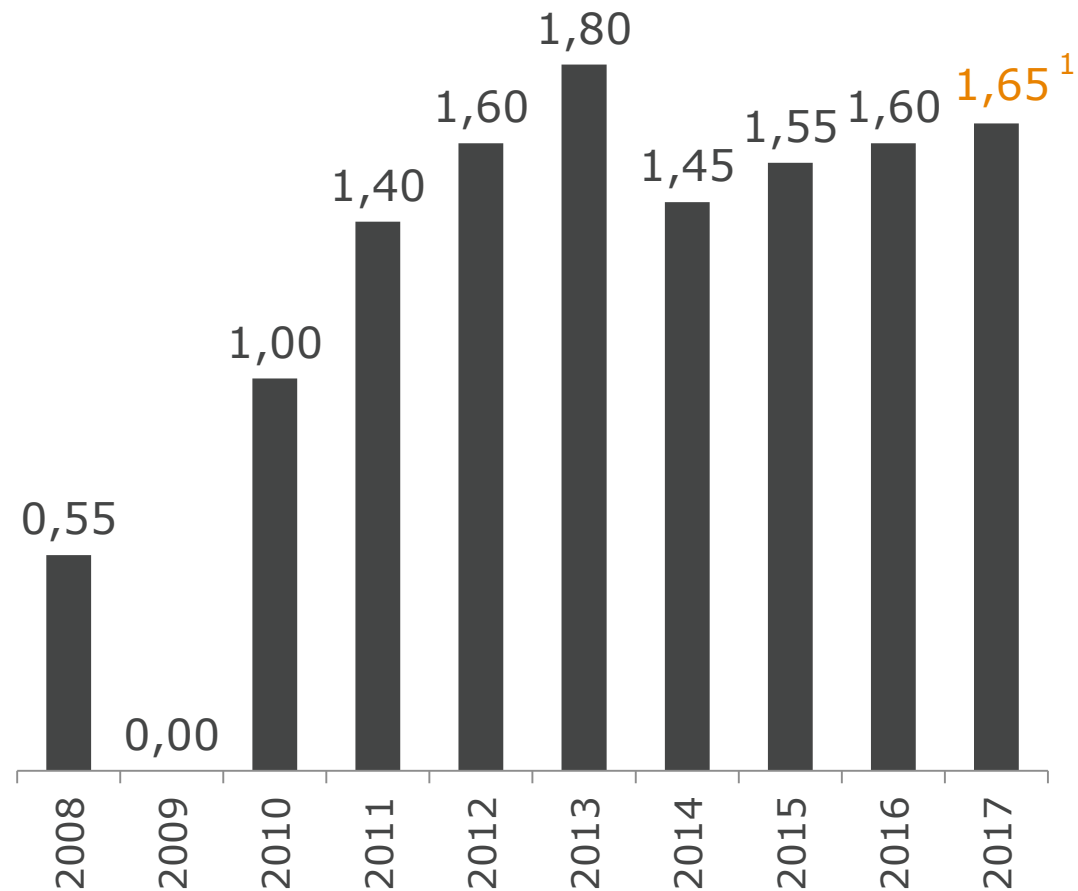
Kurs der PWO-Aktie zu Beginn des Börsenjahres 2017: 40,00 €

- Höchstkurs 2017: 50,35 €
- Tiefstkurs 2017: 38,75 €
- Jahresschlusskurs 2017: 46,51 €
- Aktueller Kurs 2018: 45,00 €



Dividendenvorschlag 2017

- Ausschüttung einer Dividende von 1,65 € je Aktie (2016: 1,60 €)
- Dividendenrendite von 3,5% bezogen auf den Jahreschlusskurs (2016: 4,0%)



¹ Vorschlag an die 95. ordentliche Hauptversammlung

Geschäftsjahr 2018: Ausgewählte Zahlen der GuV zum ersten Quartal (in Mio. €)



Schwächeres Umsatzwachstum aufgrund kundenseitiger Verschiebungen von Serienanläufen

- Rückläufige Aufwandsquoten für Material und sonstige betriebliche Aufwendungen (ohne Währungseffekte)
- Hoher Ergebnisbeitrag des Standortes Oberkirch und Wegfall der Verluste in China begründen deutliche Ausweitung des EBIT

	Q1 2017	Q1 2018	
Umsatzerlöse	117,1	122,8	+4,8
Gesamtleistung	122,0	124,7	+2,2
Materialaufwand	67,5	67,7	+0,3
Personalaufwand	31,5	32,8	+4,1
Sonstige betriebliche Aufwendungen	13,6	13,8	+1,4
EBIT vor Währungseffekten	5,6	7,4	+32,2
EBIT inkl. Währungseffekten	5,2	7,5	+44,5
Periodenergebnis	2,9	4,0	+40,9

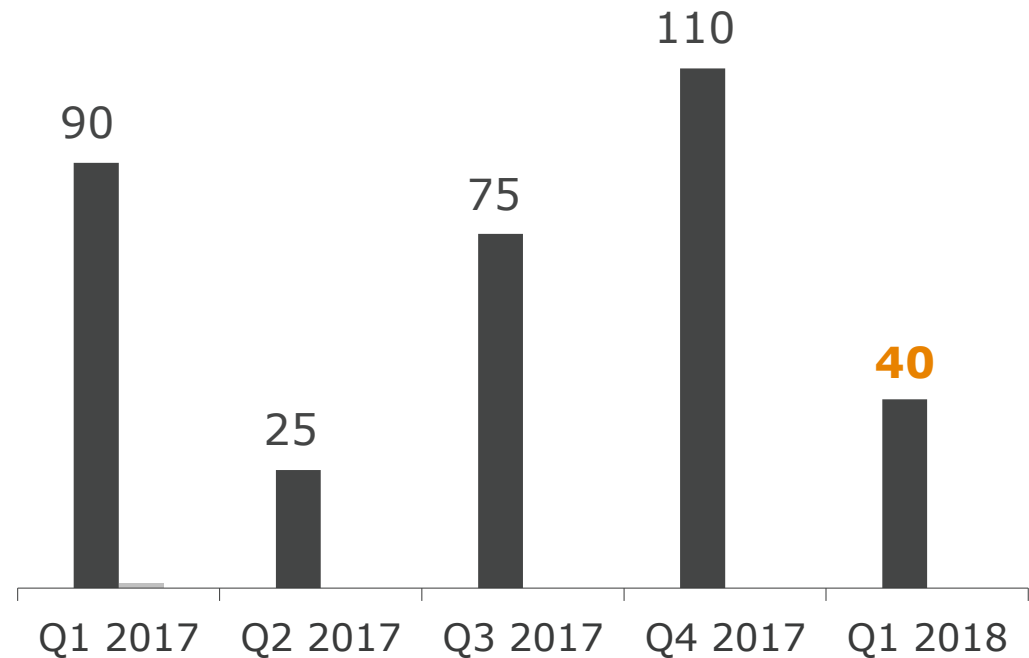
Geschäftsjahr 2018: Neugeschäft im ersten Quartal

Geringeres geplantes Neugeschäft entspricht der mittelfristigen Wachstumsplanung

- Für 2018 geplantes Lifetime-Volumen: 250 - 300 Mio. €
- Neuaufträge in Q1 2018 betreffen vor allem die Standorte Oberkirch und Tschechien
- Akquisitionsschwerpunkte: Tschechien, Mexiko und Deutschland

Neugeschäft PWO-Konzern

Lifetime-Volumen in Mio. EUR



Auszeichnung für herausragende Leistungen:

- Top Performance in allen Leistungskategorien, an allen Standorten
- Strategischer Wachstumspartner

Auszeichnung und Dank gelten den Mitarbeitern weltweit für großes Engagement und beste Leistung!



Anstieg bei Umsatz und Ergebnis

- Konzernumsatz:
500 Mio. €
- Konzern-EBIT vor
Währungseffekten:
25 bis 26 Mio. €

Bilanzrelationen sollen sich weiter verbessern:

- Investitionen ca. 42 Mio. €
- Deutlich positiver Free
Cashflow
- Verbesserung EK-Quote
und Verschuldungsgrad

Umsatz

- ✓ Nach hohem Umsatz in 2017 vorsichtige
Prognose für 2018.

EBIT

- ✓ Mehraufwendungen des Jahres 2017 in Asien
entfallen.
- ✓ Mexiko stärkt seine Profitabilität weiter.

Investitionsschwerpunkte 2018:

- ✓ Projektbezogene Investitionen, vor allem für
die Instrumententafelträger an allen
Standorten.
- ✓ Erweiterung Pressenkapazität an allen
Standorten außer Kanada.

Konzentration auf die Automobilindustrie

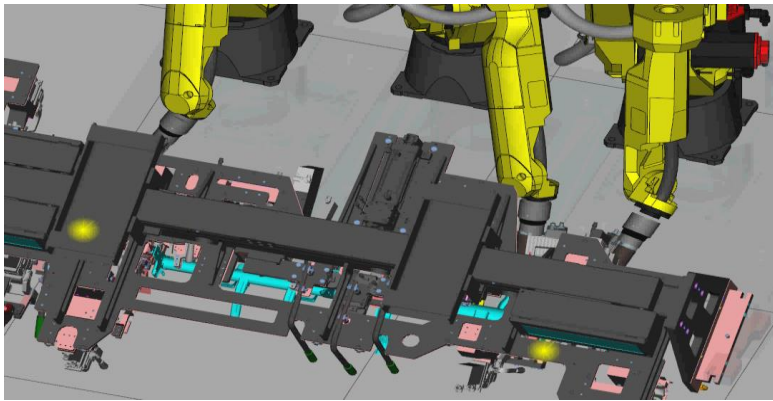
- High-Tech Metallkomponenten und Subsysteme in Leichtbauweise
 - Globale Aufstellung und Präsenz in den großen Märkten
 - Wachstumsschwerpunkte: China und NAFTA-Raum
- ✓ Starke Nachfrage und großes Potenzial für gesamtes Produktportfolio.
 - ✓ E-Mobilität und autonomes Fahren verstärken das Zukunftspotenzial.
 - ✓ Schärfung und Fokussierung des Produktangebotes sowie ideale Prozesse an allen Standorten steigern das Ergebnispotenzial.
 - ✓ Herausragende technische Expertise, erstklassige Qualität, exzellentes Projektmanagement und höchste Zuverlässigkeit sind Basis des Vertrauens in PWO.
 - ✓ Technologieführerschaft und Innovationskraft werden systematisch weiter ausgebaut.
 - ✓ Spitzenposition bei Digitalisierung und Industrie 4.0 ermöglicht zusätzliche Effizienzpotenziale.

- ✓ **Nutzung der Digitalisierung und Industrie 4.0 in allen wertschöpfenden Bereichen:**
 - Datenerfassung, -analyse, -auswertung und -vernetzung.
 - Simulation, Robotik, Automation.
 - Planung, Steuerung und Überwachung der Anlagen für optimale Nutzung und Auslastung.
 - Qualitätsmanagement mit automatisierter Messung, Verifikation und Dokumentation aller Produkteigenschaften jedes einzelnen Produktes und vollständiger lückenloser Rückverfolgbarkeit.
 - Digitaler Schatten für alle Produkte, alle Prozessschritte, an allen vernetzten Standorten.

Strategische Ausrichtung Digitalisierung und Industrie 4.0 - Beispiele


Beispiel I:

Robotersimulation



Beispiel II:

Optische Prüfverfahren



BEWÄHRTER PARTNER, DER JEDERZEIT **ZUVERLÄSSIG** LIEFERT:

- **TIEFES VERSTÄNDNIS DER KUNDENBEDÜRFNISSE**
Volles Engagement, um die ideale Lösung zu finden
- **HERAUSRAGENDES KNOW-HOW**
Ausgezeichnete Prozess- und Produktionskompetenz
- **LÖSUNGEN HÖCHSTER QUALITÄT**
Mit Leidenschaft und Liebe zum Detail
- **EXZELLENTES PROJEKT MANAGEMENT**
"In Time, Budget & Quality"

Hauptversammlung

23. Mai 2018

